

Приложение 17. Справка о фоновых концентрациях и краткой климатической характеристике № Э-596 от 04.12.2020 года



Росгидромет

Федеральное государственное бюджетное учреждение «Центральное управление по гидрометеорологии и мониторингу окружающей среды»
(ФГБУ «Центральное УГМС»)

Почтовый адрес: ул. Образцова д.6,г. Москва, 127055
Юридический адрес: Нововаганьковский пер., д. 8,
Москва, ГСП-3, 123242
ОКПО 16999193, ОГРН 1127747295170

ИНН/КПП 7703782266/770301001
тел.: 8 (495) 684-80-99, ф. 8 (495) 684-83-11
moscgmс-aup@mail.ru

«04» 1А 2020 г.

№ 3-596

СПРАВКА

О ФОНОВЫХ КОНЦЕНТРАЦИЯХ ЗАГРЯЗНЯЮЩИХ ВЕЩЕСТВ

Организация, запрашивающая фон: ООО «ЭКО ЦЕНТР»

Цель запроса: проект ПДВ

Объект, для которого устанавливается фон: Общество с ограниченной ответственностью «Полигон ПГС»

Адрес объекта: установлено относительно ориентира, расположенного в границах участка,

Почтовый адрес ориентира: Московская область, р-н Домодедовский, д. Долматово (кад. номера дем. уч-ов 50:28:0110156:20, 50:28:0000000:49989)

Фон установлен согласно РД 52.04.186-89 М.,1991 год и действующим Временным рекомендациям «Фоновые концентрации вредных (загрязняющих) веществ для городских и сельских поселений, где отсутствуют наблюдения за загрязнением атмосферы» С-П., 2018 год.

Фоновые концентрации определены для запрашиваемых веществ с учетом вклада выбросов рассматриваемого объекта.

Загрязняющее вещество	Фоновые концентрации (мг/м ³)
Диоксид серы	0,013
Диоксид азота	0,054
Сероводород	0,004

Фоновые концентрации пыли неорганической не определены из-за отсутствия данных наблюдений.

Фоновые концентрации действительны на период с 2020 по 2024 годы (включительно).

Предоставленная информация используется только в целях заказчика для указанного выше объекта и не подлежит передаче другим организациям.

Заместитель начальника



Заместитель начальника ЦМС

Стукалова Е.Г.
тел. 8 (495)-681-54-56
moscgmс-aup@mail.ru

Н.А. Фурсов

Т.Б. Трифиленкова

045884



Росгидромет

Федеральное государственное бюджетное учреждение «Центральное управление по гидрометеорологии и мониторингу окружающей среды» (ФГБУ «Центральное УГМС»)

Почтовый адрес: ул. Образцова д.6,г. Москва, 127055
Юридический адрес: Нововаганьковский пер., д. 8,
Москва, ГСП-3, 123242
ОКПО 16999193, ОГРН 1127747295170

ИНН/КПП 7703782266/770301001
тел.: 8 (495) 684-80-99, ф. 8 (495) 684-83-11
moscgms-aup@mail.ru

«04» 12 20 20 г.

№ 4 - 598

СПРАВКА О КРАТКОЙ КЛИМАТИЧЕСКОЙ ХАРАКТЕРИСТИКЕ

Краткая климатическая характеристика района расположения объекта:
ООО «Полигон ПГС»

по адресу: установлено относительно ориентира, расположенного в границах участка.
Почтовый адрес ориентира: Московская область, р-н Домодедовский, д. Долматово (кад.
номера зем. уч-ов 50:28:0110156:20, 50:28:0000000:49989)

подготовлена по данным наблюдений метеорологической станции
«Волоколамск», за тридцатилетний период с 1981 по 2010 гг.

ТЕМПЕРАТУРА ВОЗДУХА

Таблица 1
СРЕДНЕМЕСЯЧНАЯ И ГОДОВАЯ ТЕМПЕРАТУРА ВОЗДУХА (°С)

I	II	III	IV	V	VI	VII	VIII	IX	X	XI	XII	Год
-7,2	-7,7	-1,9	5,8	12,2	15,9	18,1	16,1	10,6	5,0	-1,8	-5,9	4,9

Таблица 2
АБСОЛЮТНЫЙ МИНИМУМ ТЕМПЕРАТУРЫ ВОЗДУХА (°С)

I	II	III	IV	V	VI	VII	VIII	IX	X	XI	XII	Год
-35,8	-35,5	-31,9	-13,4	-5,4	-0,1	4,5	1,9	-5,7	-13,0	-25,1	-34,6	-35,8
1987	2006	1987	1998	1999	1982	2009	1984	1996	2003	1992	1997	1987

Таблица 3
АБСОЛЮТНЫЙ МАКСИМУМ ТЕМПЕРАТУРЫ ВОЗДУХА (°С)

I	II	III	IV	V	VI	VII	VIII	IX	X	XI	XII	Год
8,3	9,0	17,4	25,5	31,4	33,1	36,8	37,7	29,9	24,2	13,3	9,3	37,7
2007	1989	1990	2000 2001 2009	2007	1998	2010	2010	1992	1999	2003	2006	2010

РАСЧЕТНЫЕ ТЕМПЕРАТУРЫ ВОЗДУХА, °С

Абсолютная максимальная	+37,7 (за период 1933 - 2010 гг.)
Абсолютная минимальная	-47,0 (за период 1933 - 2010 гг.)
Средняя максимальная наиболее жаркого месяца	+25,8
Средняя наиболее холодного периода	-10,5

039259

ВЕТЕР

Таблица 4
СРЕДНЯЯ МЕСЯЧНАЯ И ГОДОВАЯ СКОРОСТЬ ВЕТРА (м / с)

I	II	III	IV	V	VI	VII	VIII	IX	X	XI	XII	Год
2,6	2,5	2,6	2,4	2,2	2,2	1,7	1,9	1,8	2,3	2,6	2,6	2,3

Таблица 5
ПОВТОРЯЕМОСТЬ НАПРАВЛЕНИЙ ВЕТРА И ШТИЛЕЙ (%)

	С	СВ	В	ЮВ	Ю	ЮЗ	З	СЗ	Штиль
I	8	8	9	10	15	24	15	11	11
II	13	6	15	14	14	15	14	9	13
III	7	4	9	12	20	21	18	9	14
IV	13	13	10	12	15	16	11	10	16
V	14	11	9	9	16	15	14	12	20
VI	16	10	7	7	13	16	17	14	16
VII	19	13	10	7	11	11	15	14	23
VIII	15	14	10	7	10	17	17	10	22
IX	14	12	9	7	11	17	17	13	24
X	10	7	9	9	18	21	18	8	12
XI	6	4	9	9	22	26	17	7	7
XII	5	8	11	15	23	16	15	7	7
Год	12	8	10	10	16	18	16	10	15

Роза ветров за зимний, летний и годовой периоды дана в Приложении.

РАСЧЕТНЫЕ СКОРОСТИ ВЕТРА ПО НАПРАВЛЕНИЯМ (м / с)

	С	СВ	В	ЮВ	Ю	ЮЗ	З	СЗ
Январь	2,9	2,4	2,5	2,2	2,6	2,9	2,9	2,5
Июль	2,2	1,9	2,3	2,1	2,1	2,1	1,9	2,2

Скорость ветра 5% обеспеченности - 7 м/с
 Поправка на рельеф местности - 1
 Коэффициент стратификации - 140

Заместитель начальника



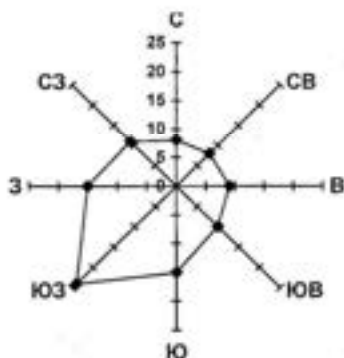
Н.В. Точенова

Терешонок Н.А.
 8(495) 684-76-88
moscgms-oak@mail.ru

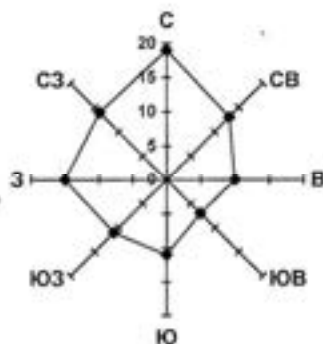
Многолетние данные
Повторяемость направлений ветра и штителей, %

М Серпухов

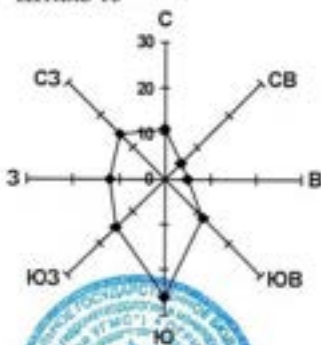
Январь Штиль 11



Июль Штиль 23



Год Штиль 15



Заместитель начальника

Терешонок Н.А.
8(495) 684-76-88
moscgms-oak@mail.ru



Н.В. Точенова